

# Übersicht Heizgeräte - Abgasquerschnitte - max. Leitungslängen

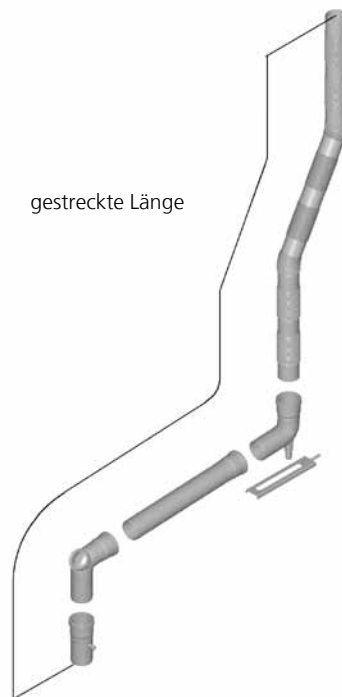
Der Durchmesser der Abgasführung ergibt sich aus:

1. der eingesetzten Feuerstätte mit benötigter Leistung
2. Umlenkungen im Verbindungsstück
3. Summe der gestreckten Länge der Verbindungsstück und Steigleitung
4. raumluftabhängiger oder raumluftunabhängiger Betriebsweise
5. vorhandenen lichten quadratischen/gleichwertigen hydraulischen Schachtabmessungen

Zur Vereinfachung der Querschnittsbestimmung sind in der Übersicht folgende Rahmenbedingungen berücksichtigt:

• Schachtmaße:	DN 60	Ø 125 mm	▣ 120 x 120 mm
	DN 80	Ø 145 mm	▣ 125 x 125 mm
	DN 100	Ø 165 mm	▣ 145 x 145 mm
	DN 110	Ø 185 mm	▣ 160 x 160 mm
	DN 125	Ø 200 mm	▣ 180 x 180 mm
	DN 160	Ø 240 mm	▣ 220 x 220 mm
	DN 200	Ø 280 mm	▣ 260 x 260 mm
	DN 250	Ø 330 mm	▣ 300 x 300 mm

- gestreckte Länge der Verbindungsleitung 1,5 m
- Umlenkungen in der Verbindungsleitung: 2 x 87°



Die Schachtmaße können bei raumluftunabhängiger Betriebsweise je nach Kesseltyp auch geringer sein.

Bei zusätzlichen Umlenkungen verringert sich die gestreckte Baulänge um:


- 0,3 m je 30° Bogen
- 0,5 m je 45° Bogen
- 0,8 m je 87° Bogen


Hersteller / Typ	Anschlussstück Kesselhersteller	ATEC Anschlussadapter gerade	87°-Bogen	Verbindungs- leitung	Steigleitung einwandig	konzentrisch	Außenwandmontage
ABC	xxxxxx	1220	1219	80	80 - 20(16)		80/125 - 16
Hersteller	Gibt an, ob ein Messelement oder Adapter vom Kesselhersteller eingesetzt werden muss	Gerades Kesselanschlussbauteil/Übergang	87°-Kesselanschlussbauteil/Übergang	DN 80 = Durchmesser des Verbindungsstücks	DN 80 = Durchmesser der Steigleitung  (16) = maximale gestreckte Baulänge der Abgasführung bei Einsatz von flexiblem Rohr in m  20 = maximale gestreckte Länge der Abgasführung in m		16 = maximale gestreckte Länge der Abgasführung. Zuluftansaugung nach max. 2 m


## Dimensionierung


Alle aufgeführten Baulängen beziehen sich auf die gestreckte Länge der Abgasführung, welche nach EN 13384 ermittelt wurde. Bei Einsatz von flexiblen Rohren gelten die Werte in Klammern ( ). Die Temperaturbedingungen wurde nicht berücksichtigt.


Technische Änderungen der Kesselhersteller vorbehalten. Die Planungs- und Ausführungshinweise für die Heizgeräte sind zu beachten.


 ATAG	Anschlussstück Kesselhersteller	ATEC Anschlussadapter gerade	Verbindungs- leitung	Steigleitung einwandig	Außenwandmontage
<b>raumluftabhängig</b>					
A244 EC	-	nicht erforderlich	80	80-16(10)	80/125-16
E225,C	-	nicht erforderlich	80	80-20(20)	80/125-20
E32C	-	nicht erforderlich	80	80-20(13)	80/125-20
Q155, Q25C + Q25S + Q15CC, Q25CC	-	nicht erforderlich	80	80-20(20)	80/125-20
Q38C + Q38S + Q30CC	-	nicht erforderlich	80	80-20(14)	80/125-20
Q51C + Q51S	-	nicht erforderlich	80	80-9(6)	80/125-9
Q60S	-	1146 €32	100	100-30(22)	100/150-20 100/150-20


 ATAG	Anschlussstück Kesselhersteller	ATEC Anschlussadapter gerade	Verbindungs- leitung	Steigleitung einwandig	konzentrisch	Außenwandmontage
<b>raumluftunabhängig</b>						
A200S, A203C, A203CV	-	nicht erforderlich	80/125	80-20(18)	80/125-15	80/125-20
A244 EC	-	nicht erforderlich	80/125	80-9(7)	100-20(16)	80/125-12
E225,C	-	nicht erforderlich	80/125	80-20(20)	80/125-15	80/125-20
E32C	-	nicht erforderlich	80/125	80-20(13)	80/125-9	80/125-17
Q155, Q25C + Q25S + Q15CC, Q25CC	-	nicht erforderlich	80/125	80-20(20)	80/125-12	80/125-20
Q38 C+ Q38S + Q30CC	-	nicht erforderlich	80/125	80-10(9)	100-25(23)	80/125-9
Q51C + Q51S	-	nicht erforderlich	80/125	100-12(10)		100/150-20
Q60 S	-	2266 €69	100/150	100-20(15)	110-24(21)	100/150-11 100/150-20


 BRÖTJE	Anschlussstück Kesselhersteller	ATEC Anschlussadapter gerade	Verbindungs- leitung	Steigleitung einwandig	Außenwandmontage
<b>raumluftabhängig</b>					
BBK 22E/BBK 22F EcoCondens Kompakt	-	nicht erforderlich	80	80-20(20)	60-8
BBS 15E/15 Pro EVO EcoCondens + BGB15E	-	0130 €23	60	60-14(9)	80/125-20
BBS 20E/20 Pro EVO EcoCondens + BGB 20E	-	nicht erforderlich	80	80-20(20)	60/100-14
BBS 28E EcoCondens + BGB 28E TrioCondens	-	nicht erforderlich	80	80-20(20)	80/125-20
BSK 15E + 20E EuroSolar	-	nicht erforderlich	80	80-25(25)	80/125-20
SGB 125E EuroCondens	-	6115 €55	160	125-20(13)	80/125-15
SGB 170E EuroCondens	-	6115 €55	160	160-30(30)	125/190-20
SGB 215E EuroCondens	-	8115 €56	200	160-25 (16)	160/230-30
SGB 260E EuroCondens	-	8115 €56	200	200-40	160/230-25
SGB 300E EuroCondens	-	8115 €56	200	200-40	200/265-40
SGB 400D EuroCondens	-	9115 €79	250	200-20	200/265-20
SGB 500D EuroCondens	-	9115 €79	250	250-40	200/265-9
WBC 22/24E/WBC 22/24F EcoTherm Kompakt	-	nicht erforderlich	80	80-20(20)	60-7
WBS 14E/WBS 14F EcoTherm Kompakt	-	nicht erforderlich	60	60-15(10)	80/125-20
WBS 22E+ WBS 22F EcoTherm Kompakt	-	nicht erforderlich	80	80-20(20)	60-8
WGB 15E EcoTherm Plus	-	0130 €23	60	60-14(9)	80/125-20
WGB 20E, WGB 28E + WGB S17/20E	-	nicht erforderlich	80	80-20(20)	60/100-14
WGB 38E EcoTherm Plus	-	nicht erforderlich	80	80-18(13)	80/125-20
WGB 50E EcoTherm Plus	-	2232 €36	100	100-25(25)	80/125-18
WGB 70E EcoTherm Plus	-	2232 €36	100	100-20(14)	100/150-25
WGB 90E EcoTherm Plus	-	nicht erforderlich	110	110-30	100/150-25
WGB 110E EcoTherm Plus	-	nicht erforderlich	110	110-20(11)	100/150-16
LC 54 LogoCondens	-	4104 €56 + 4115 €44	125	125-25(17)	100/150-11
LC 76 LogoCondens	-	6115 €55	160	125-14(9)	125/190-25
LC 98 LogoCondens	-	6115 €55	160	160-35(30)	125/190-17
LC 131 LogoCondens	-	6115 €55	160	160-35(23)	125/190-13
SOB 22C NovoCondens	-	nicht erforderlich	80	80-14(12)	160/230-35
SOB 26C NovoCondens	-	nicht erforderlich	80	80-13(11)	80/125-9
SOB 32C NovoCondens	-	2232 €36	100	100-20(20)	80/125-8
SOB 40C NovoCondens	-	2232 €36	100	100-18(16)	100/150-16 100/150-16

 BRÖTJE	Anschlussstück Kesselhersteller	ATEC Anschlussadapter gerade	Verbindungs- leitung	Steigleitung einwandig	konzentrisch	Außenwandmontage
<b>raumluftunabhängig</b>						
BBK 22E/BBK 22F EcoCondens Kompakt	-	nicht erforderlich	80/125	80-20(20)	80/125-15	80/125-20
BBS 15E/15 Pro EVO EcoCondens + BGB15E	-	0866 €44	60/100	60-12(8)	60/100-9	60/100-12
BBS 20E/20 Pro EVO EcoCondens + BGB 20E	-	nicht erforderlich	80/125	80/125	80-20(20)	80/125-15
BBS 28E EcoCondens + BGB 28E TrioCondens	-	nicht erforderlich	80/125	80/125	80-20(14)	80/125-20
BSK 15C + 20C EuroSolar	-	nicht erforderlich	80/125	80-25(25)	80/125-20	80/125-15
WBC 22/24E/WBC 22/24F EcoTherm Kompakt	-	nicht erforderlich	80/125	80-20(18)	80/125-15	80/125-20
WBS 14E/WBS 14F EcoTherm Kompakt	-	nicht erforderlich	60/100	60-15(9)	60/100-10	60/100-15
WBS 14E/WBS 14F EcoTherm Kompakt	-	nicht erforderlich	60/100	60-15(9)	60/100-10	60/100-15
WBS 22E/WBS 22F EcoTherm Kompakt	-	nicht erforderlich	80/125	80-20(20)	80/125-15	80/125-20
WBS 22E/WBS 22F EcoTherm Kompakt	-	nicht erforderlich	80/125	80-20(20)	80/125-15	80/125-20
WGB 15E EcoTherm Plus	-	0866 €44	60/100	60-12(8)	60/100-9	60/100-12
WGB 20E + WGB S17/20E EcoTherm Plus	-	nicht erforderlich	80/125	80-20(20)	80/125-15	80/125-20
WGB 28E EcoTherm Plus	-	nicht erforderlich	80/125	80-20(14)	80/125-15	80/125-20
WGB 50E EcoTherm Plus	-	nicht erforderlich	110/160	110-25(25)	110/160-16	100/150-20
WGB 70E EcoTherm Plus	-	nicht erforderlich	110/160	110-11(9)	125-25(20)	100/150-12
WGB 90E EcoTherm Plus	-	nicht erforderlich	110/160	110-8	125-28(22)	100/150-9
WGB 110E EcoTherm Plus	-	nicht erforderlich	110/160	110-5	125-20(15)	100/150-6
SOB 22C NovoCondens	-	nicht erforderlich	80/125	80-12(8)	100-16(14)	80/125-8
SOB 26C NovoCondens	-	nicht erforderlich	80/125	80-11(7)	100-15(13)	80/125-8
SOB 32C NovoCondens	-	2232 (separate Zuluft) €36	100	100-16(16)		100/150-14
SOB 40C NovoCondens	-	2232 (separate Zuluft) €36	100	100-16(14)		100/150-12

	BRUNS		Verbindungs- leitung	Steigleitung einwandig	konzentrisch	Außenwandmontage
	Anschlussstück Kesselhersteller	ATEC Anschlussadapter gerade				
<b>raumluftabhängig</b>						
	Boy II-1 / Boy II-2	- 1115 €24	80	80-25(25)		80/125-25
	Boy III/III WZ	- 1115 €24	80	80-25(17)		80/125-25
	TREND-BW 15-23	- 1115 €24	80	80-25(25)		80/125-24
	TREND-BW 20-30	- 1115 €24	80	80-30(24)		80/125-30
	TREND-BW 8-14	- 1115 €24	80	80-20(20)		80/125-20

	BRUNS		Verbindungs- leitung	Steigleitung einwandig	konzentrisch	Außenwandmontage
	Anschlussstück Kesselhersteller	ATEC Anschlussadapter gerade 87°-Bogen				
<b>raumluftunabhängig</b>						
	Boy II-1 / Boy II-2	- PolyClassic 1220 €48	80/125	80-20(20)	80/125-20	80/125-20
	Boy III/III WZ	- PolyClassic 1270 €56	80/125	80-16(13)	80/125-14	80/125-20
	TREND-BW 8-14	- PolyClassic 1270 €56 1271 €125	80/125	80-20(20)	80/125-20	80/125-20
	TREND-BW 15-23	- PolyClassic 1270 €56 1271 €125	80/125	80-20(20)	80/125-20	80/125-20
	TREND-BW 20-30	- PolyClassic 1270 €56 1271 €125	80/125	80-20(18)	80/125-18	80/125-20

	BUDERUS		Verbindungs- leitung	Steigleitung einwandig	konzentrisch	Außenwandmontage
	Anschlussstück Kesselhersteller	ATEC Anschlussadapter gerade				
<b>raumluftabhängig</b>						
	GB 125 18 kW	- 1115 €24	80	80-25(17)		80/125-16
	GB 125 22 kW Öl-Brennwert	- 1115 €24	80	80-20(15)		80/125-20
	GB 125 30 kW Öl-Brennwert	- 1115 €24	80	80-11(8)		80/125-13
	GB 125 35 kW Öl-Brennwert	- 1115 €24	80	80-13(9)		80/125-13
	GB 135 18 kW	- nicht erforderlich	80	80-20(16)		80/125-16
	GB 142 15 + 24 + 30 + 45 kW	- nicht erforderlich	80	80-25(25)		80/125-14
	GB 142 60 kW	- nicht erforderlich	80	100-25(25)		80/125-8 100/150-16
	GB 152 16 + 24 kW	- nicht erforderlich	80	80-25(21)		80/125-14
	GB 162 15 + 25 + 35 kW	- nicht erforderlich	80	80-20(16)		80/125-12
	GB 162 45 kW	- nicht erforderlich	80	80-17(13)		80/125-16
	GB 162 65 kW	- 2232 €36	100	100-30(24) 125-30(30)		100/150-20
	GB 162 80 kW	- 2232 €36	100	100-28(19) 125-30(30)		100/150-20
	GB 162 100 kW	- 2232 €36	100	100-21(14) 125-30(30)		100/150-20
	GB 172 14 + 20 + 24 kW + 24 T50	- nicht erforderlich	80	80-20(20)		80/125-20
	GB 172 24 K Warmwasserbetrieb 29,7 kW	- nicht erforderlich	80	80-20(18)		80/125-20
	GB 202 15 + 25 kW	- nicht erforderlich	80	80-30(23)		80/125-30
	GB 202 35 kW	- nicht erforderlich	80	80-24(16)		80/125-25
	GB 202 45 kW	- nicht erforderlich	80	80-18(12)		80/125-18
	GB 202 62 kW	- 2232 €36	100	100-30(22)		100/150-25
	GB 202 95 kW	- 2232 €36	100	100-23(14)		100/150-23
	GB 212-15/5 + 22/6 + 30/9	- nicht erforderlich	80	80-25(25)		80/125-25
	GB 212-40/10	- nicht erforderlich	80	80-25(18)		80/125-18
	GB 225 45 + 55 kW Öl-Brennwert	- 4115 €44	125	125-20(20)		125/190-20
	GB 225 68 kW Öl-Brennwert	- 4115 €44	125	160-30(22)		160/230-20
	GB 312 90 kW 1)	ja 4115 €44 + 4104 €56	125	125-40(34)		125/190-40
	GB 315 115 + 160 kW	ja nicht erforderlich	160	160-40(23)		160/230-30
	GB 312 120 kW 1)	ja 4104 €56 + 4115 €44	125	125-25(16)		125/190-27
	GB 312 160 kW 1)	ja 6115 €55	160	160-40(40)		160/230-40
	GB 315 195 + 220 + 260 kW	ja nicht erforderlich	200	200-40		200/265-30
	GB 312 200 kW 1)	ja 6103 €113 + 6115 €55	160	160-37(25)		160/230-40
	GB 312 240 kW 1)	ja 6103 €113 + 6115 €55	160	160-23(14)		160/230-24
	GB 312 240 kW 1)	ja 8115 €56	200	200-40		200/265-40
	GB 312 280 kW 1)	ja 8115 €56	200	200-40		200/265-40
	GB 402-320 kW	- 8102 €113	200	200-40		200/265-40
	GB 402-395 kW	- nicht erforderlich	250	200-32		200/265-31
	GB 402-470 + 545 + 620 kW	- nicht erforderlich	250	250-40		250/315-40
	SB 105 19 kW	- nicht erforderlich	80	80-23(16)		80/125-20
	SB 105 27 kW	- nicht erforderlich	80	80-12(8)		80/125-13
	SB 315 VM 50 kW+ SB 315 VM 70 kW	87090602 nicht erforderlich	125	125-30(25)		125/190-20
	SB 315 VM 90 kW	87090632 nicht erforderlich	125	125-27(16) 160-30		125/190-20
	SB 315 VM 115 kW	87090634 nicht erforderlich	160	160-30		160/230-20
	SB 615 145 kW	ja nicht erforderlich	160	160-40(30)		160/230-30
	SB 615 185 + 230 + 310 kW	ja nicht erforderlich	200	200-38		200/265-30
	SB 615 400 + 520 kW	ja nicht erforderlich	250	250-40		250/315-40
	G 125 17 kW Öl-Brennwert	- 2232 €36 + 2115 €33	100	100-25(25)		100/150-20
	G 125 21 kW Öl-Brennwert	- 2232 €36 + 2115 €33	100	100-25(25)		100/150-20
	G 125 28 kW Öl-Brennwert	- 4115 €44	125	125-25(25)		125/190-16
	G 125 34 kW Öl-Brennwert	- 4115 €44	125	125-25(25)		125/190-16
	GE 515 240 + 290 kW	ja nicht erforderlich	200	200-30		200/265-30
	GE 515 350 + 400 + 460 + 520 kW	ja nicht erforderlich	250	250-40		250/315-37
	GE 515 580 kW	ja nicht erforderlich	250	250-30		250/315-34

	BUDERUS		Verbindungs- leitung	Steigleitung einwandig	konzentrisch	Außenwandmontage
	Anschlussstück Kesselhersteller	ATEC Anschlussadapter gerade				
<b>raumluftunabhängig</b>						
	GB 135 18 kW	- nicht erforderlich	80/125	80-16(13)	80/125-14	80/125-14
	GB 142 15 kW	- nicht erforderlich	80/125	80-10(10)	80/125-10	80/125-10
	GB 142 24 kW	- nicht erforderlich	80/125	80-18(16)	80/125-16	80/125-16
	GB 142 30 kW	- nicht erforderlich	80/125	80-19(16)	80/125-16	80/125-16
	GB 142 45 kW	- nicht erforderlich	80/125	80-18(14)	100-25(25) 80/125-12	80/125-12
	GB 142 60 kW	- nicht erforderlich	80/125	100-21(17) 125-25(25)	80/125-5	100/150-18
	GB 152 16 kW	- nicht erforderlich	80/125	80-13(13)	80/125-13	80/125-14
	GB 152 24 kW	- nicht erforderlich	80/125	80-18(18)	80/125-18	80/125-14
	GB 162 15 + 25 + 35 kW	- nicht erforderlich	80/125	80-18(16)	80/125-11	80/125-15
	GB 162 45 kW	- nicht erforderlich	80/125	100-20(20)	80/125-7	80/125-10
	GB 162 65 kW	- 2221 €86	100/150	100-22(16) 125-30(30)	100/150-10	100/150-10
	GB 162 80 kW	- 2221 €86	100/150	100-14 125-25(25)	100/150-7	100/150-14
	GB 162 100 kW	- 2221 €86	100/150	100-14 125-25(25)	100/150-6	100/150-14

1) Kondensatablauf empfohlen oder zwingend vorgeschrieben (Angaben Feuerstättenhersteller beachten).

Technische Änderungen der Kesselhersteller vorbehalten. Bei abweichenden Baulängen erstellen wir eine Querschnittsberechnung nach EN 13384.

GB 172 -24K	-	nicht erforderlich	80/125	80-17(15)	80/125-13	80/125-20
GB 172 14 + 20 + 24 kW + 24 T50	-	nicht erforderlich	80/125	80-20(20)	80/125-20	80/125-20
GB 202 15 kW	-	nicht erforderlich	80/125	80-30(30)	80/125-20	80/125-20
GB 202 25 kW	-	nicht erforderlich	80/125	80-15(12)	80/125-14	80/125-20
GB 202 35 kW	-	nicht erforderlich	80/125	80-30(30)	80/125-11	80/125-20
GB 202 45 kW	-	nicht erforderlich	80/125	80-8	100-30(25)	80/125-14
GB 202 62 kW	-	2221 €86	100/150	100-20(14)	100/150-12	100/150-20
GB 202 95 kW	-	2221 €86	100/150	100-12(10)	125-30(26)	100/150-16
GB 212-15/5 + 22/6	-	nicht erforderlich	80/125	80-25(22)	100/150-8	80/125-25
GB 212-30/9	-	nicht erforderlich	80/125	80-20(15)		80/125-25
GB 212-40/10	-	nicht erforderlich	80/125	80-15(11)	100-25(25)	80/125-25
GB 312 90 kW 1)	ja	4115 €44 + 4104 €56	125/190	125-35(24)		125/190-40
GB 312 120 kW 1)	ja	6115 €55	160/230	160-40(35)		125/190-22
GB 312 160 kW 1)	ja	6115 €55	160/230	160-40(35)		160/230-40
GB 312 200 kW 1)	ja	8115 €56	200/265	160-37(23)		160/230-32
GB 312 240 kW 1)	ja	8115 €56	200/265	160-20(13)	200-40	160/230-18
GB 312 280 kW 1)	ja	8115 €56	200/265	200-40		200/265-40
GB 402-320 kW	-	8102 €113	200/265	200-40		200/265-33
GB 402-395 kW	-	nicht erforderlich	250/315	200-25		200/265-20
GB 402-470 + 545 kW	-	nicht erforderlich	250/315	250-40		250/315-40
GB 402-620 kW	-	nicht erforderlich	250/315	350-30		250/315-27
GB 125 18 kW	7747016312	nicht erforderlich	80/125	80-16(13)	80/125-14	80/125-20
GB 125 22 kW	7747016312	nicht erforderlich	80/125	80-11(9)		80/125-22
GB 125 30 kW	7747016312	nicht erforderlich	80/125	100-14(12)		80/125-8
GB 125 33 kW	7747016312	nicht erforderlich	80/125	100-18(16)		100/150-25
SB 105 19 kW	-	nicht erforderlich	80/125	80-10(9)	80/125-10	80/125-18
SB 105 27 kW	-	nicht erforderlich	80/125	100-12(11)	100/150-12	80/125-10



CTC	Anschlussstück Kesselhersteller	ATEC Anschlussadapter gerade	Verbindungs- leitung	Steigleitung einwandig	Außenwandmontage
<b>raumluftabhängig</b>					
GBK	-	nicht erforderlich	80	80-25(25)	80/125-23
380 IC 17 bis 35 kW	21440010A	nicht erforderlich	80	80-25(25)	80/125-25
380 IC 43 kW	21440010A	nicht erforderlich	80	80-24(16)	80/125-25



CTC	Anschlussstück Kesselhersteller	ATEC Anschlussadapter gerade	Verbindungs- leitung	Steigleitung einwandig	konzentrisch	Außenwandmontage
<b>raumluftunabhängig</b>						
GBK	21440030GBK	nicht erforderlich	80/125	80-13(13)	80/125-13	80/125-21
380 IC 17 bis 29 kW	21440017U	nicht erforderlich	80/125	80-25(25)		80/125-25
380 IC 35 kW	21440017U	nicht erforderlich	80/125	80-25(19)		80/125-25
380 IC 43 kW	21440017U	nicht erforderlich	80/125	80-16(12)		80/125-21



DE DIETRICH / Remeha	Anschlussstück Kesselhersteller	ATEC Anschlussadapter gerade	Verbindungs- leitung	Steigleitung einwandig	Außenwandmontage	
<b>raumluftabhängig</b>						
Avanta Comfort/Plus 6-24 kW	-	nicht erforderlich	60	80-20(13)	80/125-20	
Avanta Plus VVV 28 kW	-	1137 €25	80	80-18(12)	80/125-18	
Calenta 15S/DS	-	nicht erforderlich	60	60-18(12)	60/100-15	
Calenta 25S/DS	-	nicht erforderlich	60	60-8	80-25(20)	60/100-8
Calenta 35S	-	nicht erforderlich	80	80-25(20)		80/125-20
Calenta Easy Combi 28c	-	nicht erforderlich	60	60-5	80-25(22)	80/125-20
CALORA 15S	-	nicht erforderlich	60	60-18(12)		60/100-15
CALORA 25S	-	nicht erforderlich	60	60-8	80-25(20)	60/100-8
CALORA 35S	-	nicht erforderlich	80	80-25(20)		80/125-20
DPSM 3-15 kW Domoplus	-	nicht erforderlich	60	60-25(25)		60/100-20
DPSM 3-15 kW LP Domoplus	-	nicht erforderlich	60	60-25(25)		60/100-20
DPSM 3-25 kW CS/LP/K Domoplus	-	nicht erforderlich	60	60-15(10)	80-23(17)	80/125-16
DPSM 3-25 kW Domoplus	-	nicht erforderlich	60	60-15(10)	80-23(17)	60/100-15
DTG 1300 15 kW Elidens	-	nicht erforderlich	60	60-20(17)		60/100-20
DTG 1300 25 kW Elidens	-	nicht erforderlich	60	60-17(11)		60/100-16
Gas 210/3 ECO pro 80 kW	-	4101 €86	125	125-30(30)		125/190-20
Gas 210/4 ECO pro 120 kW	-	4101 €86	125	125-25(17)	160-30(30)	125/190-25
Gas 210/5 ECO pro 160 kW	-	6101 €97	160	160-30(30)		125/190-11
Gas 210/6 ECO pro 200 kW	-	6101 €97	160	160-30(28)		160/230-30
Quinta 10	-	nicht erforderlich	80	80-20(20)		80/125-16
Quinta 25	-	nicht erforderlich	80	80-20(20)		80/125-16
Quinta 30	-	nicht erforderlich	80	80-20(20)		80/125-16
Quinta 45	-	nicht erforderlich	80	80-22(15)		80/125-20
Quinta 65	-	nicht erforderlich	100	100-25(17)		100/150-20
Quinta 85	-	nicht erforderlich	100	100-20(14)		100/150-20
Quinta 115	-	nicht erforderlich	100	100-16(10)	125-30(30)	100/150-16
SOLNEO 24 SOL	-	nicht erforderlich	60	60-17(11)		60/100-16
GTU C 123/1200 + 124/1204	-	1115 €24	80	80-12(10)		80/125-12
GTU C 123/1203 FF + 124/1204FF	-	1115 €24	80	80-12(10)		80/125-12



DE DIETRICH / Remeha	Anschlussstück Kesselhersteller	ATEC Anschlussadapter gerade	Verbindungs- leitung	Steigleitung einwandig	konzentrisch	Außenwandmontage
<b>raumlufunabhängig</b>						
Avanta Comfort/Plus 6-24 kW	-	nicht erforderlich	60/100	80-11(9) (15 m, wenn 80/125)	80/125-10	80/125-15
Avanta Plus VWV 28 kW	-	1266 €44	80/125	80-9(7)	80/125-7	80/125-14
Calenta 15S/DS	-	nicht erforderlich	60/100	60-15(10)	80-20(20)	60/100-15
Calenta 25S/DS	-	nicht erforderlich	60/100	80-22(18)		80/125-20
Calenta 35S	-	nicht erforderlich	80/125	80-25(20)		80/125-28
Calenta Easy Combi 28c	-	nicht erforderlich	60/100	80-15(12)		80/125-20
CALORA 15S	-	nicht erforderlich	60/100	60-15(10)	80-20(20)	60/100-15
CALORA 25S	-	nicht erforderlich	60/100	80-22(18)		80/125-20
CALORA 35S	-	nicht erforderlich	80/125	80-25(20)		80/125-28
DPSM 3-15 kW Domoplus	-	nicht erforderlich	60/100	60-25(25)		60/100-20
DPSM 3-15 kW LP Domoplus	-	nicht erforderlich	60/100	60-25(25)		60/100-20
DPSM 3-25 kW CS/LP/K Domoplus	-	nicht erforderlich	60/100	60-12(9)	80-22(17)	60/100-10
DPSM 3-25 kW Domoplus	-	nicht erforderlich	60/100	60-12(9)	80-22(17)	60/100-10
DTG 1300 15 kW Elidens	-	nicht erforderlich	60/100	60-20(17)		60/100-20
DTG 1300 25 kW Elidens	-	nicht erforderlich	60/100	60-14(10)		60/100-15
eVita 25s	-	nicht erforderlich	60/100	80-20(16)		80/125-8
eVita 28c	-	1266 €44	80/125	80-15(12)		80/125-25
Quinta 10	-	nicht erforderlich	80/125	80-20(20)		80/125-14
Quinta 25	-	nicht erforderlich	80/125	80-20(20)		80/125-14
Quinta 30	-	nicht erforderlich	80/125	80-20(20)		80/125-14
Quinta 45	-	nicht erforderlich	80/125	80-13(10)		80/125-15
Quinta 65	-	nicht erforderlich	100/150	100-8(6)	125-25(22)	100/150-6
Quinta 85	-	nicht erforderlich	100/150	125-25(20)		100/150-12
Quinta 115	-	nicht erforderlich	100/150	125-20(15)		100/150-6
SOLNEO 24 SOL	-	nicht erforderlich	60/100	60-14(10)		60/100-15
GTU C 123/1203FF + 124/1204FF	-	PolyClassic: 1220 €48	80/125	80-12(10)		80/125-12
GTU C 123/1203FF + 124/1204FF	-	PolyTwin: 1820 €48	80/125	80-12(10)		80/125-12



ECOPOWER	Anschlussstück Kesselhersteller	ATEC Anschlussadapter gerade	Verbindungs- leitung	Steigleitung einwandig	Außenwandmontage
<b>raumlufabhängig</b>					
Mini BHKW E 3.0 + 4.7	-	1160 €29	80	80-30(30)	80/125-30



ELCO	Anschlussstück Kesselhersteller	ATEC Anschlussadapter gerade	Verbindungs- leitung	Steigleitung einwandig	Außenwandmontage	
<b>raumlufabhängig</b>						
DUATRON 12 +18 + 21	-	nicht erforderlich	80	80-25(25)	80/125-25	
EURON HG 12-24/HSG24 Combi	-	nicht erforderlich	80	80-30(22)	80/125-15	
Rendamax 501	-	2115 €33	100	100-30(30)	100/150-20	
Rendamax 502	-	2115 €33	100	100-27(17)	100/150-20	
Rendamax 503	-	4106 €79 + 4115 €44	125	125-30(31)	125/190-25	
Rendamax 504	-	4101 €86 + 4115 €44	125	125-20(13)	125/190-20	
Rendamax 504	-	6101 €97 + 6115 €55	125	125-20(13)	160-30	
Rendamax 505	-	6102 €109 + 6115 €55	160	160-30	160/230-20	
Rendamax 506	-	6103 €113 + 6115 €55	160	160-29	160/230-20	
Rendamax 507	-	6103 €113 + 6115 €55	160	160-13	160/230-13	
Rendamax 507	-	8115 €56	200	200-40	200/265-20	
Straton 18/22 Öko Plus	-	1115 €24	80	100-16(13)	80/125-14	
Thision 9 + 13 + 17 + 25	-	1115 €24	80	80-23(19)	80/125-15	
Thision 35	-	1115 €24	80	80-23(18)	80/125-15	
Thision 50	-	1115 €24	80	80-12(7)	100-25(25)	80/125-11
Trigon 22	-	1115 €24	80	80-25(20)		80/125-15
Trigon 33 + 44	-	1115 €24	80	100-22(17)		80/125-15




ELCO	Anschlussstück Kesselhersteller	ATEC Anschlussadapter gerade	ATEC Anschlussadapter 87°-Bogen	Verbindungs- leitung	Steigleitung einwandig	konzentrisch	Außenwandmontage
<b>raumlufunabhängig</b>							
DUATRON 12 + 18 + 21	-	nicht erforderlich		80/125	80-20(17)	80/125-15	80/125-25
EURON HG 12-24/HSG24 Combi	-	nicht erforderlich		80/125	80-16(14)	80/125-13	80/125-13
Straton 18/22 ÖkoPlus	21775	nicht erforderlich		80/125	80-15(12)	80/125-11	80/125-11
Thision 9 + 13 + 17	21530	nicht erforderlich		80/125	80-20(16)	80/125-15	80/125-15
Thision 25	21530	nicht erforderlich		80/125	80-20(16)	80/125-12	80/125-12
Thision 35	21530	nicht erforderlich		80/125	80-18(13)	80/125-8	80/125-8
Thision 50	21530	nicht erforderlich		80/125	100-20(16)	110-25(22)	100/150-12
Trigon 22	21793	nicht erforderlich		80/125	80-20(16)	80/125-16	80/125-16
Trigon 33 + 44	21794	2232 €36		100/150	100-22(18)	100/150-18	100/150-18
Xenon 24/2005	21642	nicht erforderlich		80/125	80-15(12)	80/125-11	80/125-11





FERROLI	Anschlussstück Kesselhersteller	ATEC Anschlussadapter gerade	Verbindungs- leitung	Steigleitung einwandig	Außenwandmontage
<b>raumlufabhängig</b>					
ECONCEPT Tech 10A + 18A+25A(C) + 35A	012 005	nicht erforderlich	80	80-20(20)	80/125-20
ENERGY TOP 80W + 80B	012 133	1146 €32	100	100-25(25)	100/150-25
ENERGY TOP 125W +125B	012 133	4105 €91	125	125-25(25)	125/190-25





FERROLI	Anschlussstück Kesselhersteller	ATEC Anschlussadapter gerade	Verbindungs- leitung	Steigleitung einwandig	konzentrisch	Außenwandmontage
<b>raumlufunabhängig</b>						
ECONCEPT Tech 10A + 18A	012 005	nicht erforderlich	80/125	80-20(20)	80/125-15	80/125-20
ECONCEPT Tech 25A + 25C	012 005	nicht erforderlich	80/125	80-20(16)	80/125-15	80/125-20
ECONCEPT Tech 35A	012 005	nicht erforderlich	80/125	80-16(11)	80/125-15	80/125-20


	GIERSCH CTC		Verbindungs- leitung	Steigleitung einwandig	Außenwandmontage	
	Anschlussstück Kesselhersteller	ATEC Anschlussadapter gerade				
<b>raumluftabhängig</b>						
Ultra NTG CON 20 kW	-	1142 €27 + 1115 €24	80	80-12(8)	100-30(30)	80/125-12
Ultra NTG CON 30 kW	-	2232 €36 + 2115 €33	100	100-25(18)		100/150-25
GiegaSmart 24 + C28	-	nicht erforderlich	80	80-17(15)		80/125-17
GiegaStar 11	-	nicht erforderlich	80	80-20(20)		80/125-16
GiegaStar 21/C31	-	nicht erforderlich	80	80-20(20)		80/125-16
GiegaStar 31	-	nicht erforderlich	80	80-20(20)		80/125-16
GiegaStar 45	-	nicht erforderlich	80	80-23(16)	100-30(25)	80/125-16
GiegaStar 66	-	3151 €43	110	110-30(30)		100/150-18
GiegaStar 86	-	3151 €43	110	110-30(26)		100/150-18
GiegaStar 116	-	3151 €43	110	110-30(20)		125/190-16
Multijet 16UB + 20UB	-	1115 €24	80	80-15(11)	100-20(15)	80/125-15
Multijet 25UB	-	1115 €24	80	80-10(9)	100-20(15)	80/125-10


	GIERSCH CTC		Verbindungs- leitung	Steigleitung einwandig	konzentrisch	Außenwandmontage	
	Anschlussstück Kesselhersteller	ATEC Anschlussadapter gerade					
<b>raumluftunabhängig</b>							
GiegaSmart 24 + C28	-	nicht erforderlich	80/125	80-14(11)	80/125-13	80/125-14	
GiegaStar 11	05-10-51 793	nicht erforderlich	80/125	80-20(20)	80/125-14	80/125-14	
GiegaStar 21/C31	05-10-51 793	nicht erforderlich	80/125	80-20(20)	80/125-14	80/125-14	
GiegaStar 31	05-10-51 793	nicht erforderlich	80/125	80-20(20)	80/125-14	80/125-14	
GiegaStar 45	05-10-51 793	nicht erforderlich	80/125	80-17(13)	100-20(20)	80/125-14	
GiegaStar 66	-	3268 €60	110/160	110-17(14)	125-25(22)	110/160-9	
GiegaStar 86	-	3268 €60	110/160	110-15(12)	125-25(22)	110/160-8	
GiegaStar 116	-	3268 €60	110/160	110-10(8)	125-30(30)	110/160-6	
Multijet 20UB	erforderlich	1220 €48	80/125	80-15(14)	100-20(20)	80/125-13	
Multijet 25UB	erforderlich	1220 €48	80/125	80-10(9)	100-20(18)	80/125-13	


	HANSA		Verbindungs- leitung	Steigleitung einwandig	Außenwandmontage	
	Anschlussstück Kesselhersteller	ATEC Anschlussadapter gerade				
<b>raumluftabhängig</b>						
INTEGRA Mini + SND	ja	nicht erforderlich	60	60-20(12)	80-25(25)	60/100-20
INTEGRA Mini + SND	ja	nicht erforderlich	80	80-25(25)		80/125-25
PEGA 40 38 kW	-	nicht erforderlich	80	80-22(15)		80/125-20


	HANSA		Verbindungs- leitung	Steigleitung einwandig	konzentrisch	Außenwandmontage	
	Anschlussstück Kesselhersteller	ATEC Anschlussadapter gerade					
<b>raumluftunabhängig</b>							
INTEGRA Mini	ja	nicht erforderlich	60/100	60-14(9)	80-20(20)	60/100-14	
INTEGRA Mini	ja	nicht erforderlich	80/125	80-25(25)		80/125-25	
INTEGRA Mini	ja	nicht erforderlich	80/125	80-25(19)	100-30(30)	80/125-25	
PEGA 40 38 kW	-	nicht erforderlich	80/125	80-15(10)	100-25(25)	80/125-18	
INTEGRA 36	ja	nicht erforderlich	80/125	80-26(19)		80/125-25	


	HOVAL		Verbindungs- leitung	Steigleitung einwandig	Außenwandmontage	
	Anschlussstück Kesselhersteller	ATEC Anschlussadapter gerade				
<b>raumluftabhängig</b>						
TopGas 30 27 + 32 kW	-	nicht erforderlich	80	80-25(16)		80/125-20
TopGas 30 41 + 55 kW	-	nicht erforderlich	80	100-25(25)		100/150-20
TopGas Classic 12 bis 23 kW	-	1115 €24	80	80-25(25)		80/125-20
TopGas Comfort 10 bis 20 kW	-	1115 €24	80	80-25(25)		80/125-20
UltraGas 15 bis 35 kW	2015245	1142 €27	80	80-25(25)		80/125-25
UltraGas 50 + 70 kW	-	2232 €36	100	100-30(20)		100/150-25
UltraGas 90 kW	-	nicht erforderlich	110	110-30(20)		100/150-14
UltraGas 125	2029956	4104 €56	125	125-22(14)		125/190-22
UltraGas 150	2029956	nicht erforderlich	160	160-30(30)		160/230-30
UltraGas 200	6021252	6103 €113	160	160-30(25)		160/230-30
UltraGas 250	6021252	nicht erforderlich	200	200-30		160/230-20
UltraGas 300	6021252	nicht erforderlich	200	200-30		200/265-30
UltraGas 350	-	8104 (auf Anfrage)	200	200-30		200/265-30
UltraGas 400	-	9104 (auf Anfrage)	250	250-30		200/265-30
UltraGas 450	-	9104 (auf Anfrage)	250	250-30		200/265-22
UltraGas 500	-	9104 (auf Anfrage)	250	250-30		250/315-30
UltraGas 575	-	9104 (auf Anfrage)	250	250-30		250/315-30
UltraGas 650	-	9104 (auf Anfrage)	250	250-30		250/315-30
UltraGas 720	-	9104 (auf Anfrage)	250	250-30		250/315-30
Multijet 12 + 16 kW	-	1115 €24	80	80-15(11)	100-15(15)	80/125-15
Multijet 20 kW	-	1115 €24	80	80-15(14)	100-20(20)	80/125-15
Multijet 25 kW	-	1115 €24	80	80-10(9)	100-20(20)	80/125-10
UltraOil 35	-	2232 €36	100	100-28(20)		100/150-30
UltraOil 50	-	4112 €75	125	125-30(30)		100/150-14
UltraOil 80	2029959	nicht erforderlich	125	125-28(18)		125/190-30
UltraOil 110 bis 160 (auf Anfrage)	-	nicht erforderlich				

	HOVAL		Verbindungs- leitung	Steigleitung einwandig	konzentrisch	Außenwandmontage	
	Anschlussstück Kesselhersteller	ATEC Anschlussadapter gerade					
<b>raumluftunabhängig</b>							
TopGas 30 27 kW	-	nicht erforderlich	80/125	80-20(16)	80/125-16	80/125-20	
TopGas 30 32 kW	-	nicht erforderlich	80/125	80-16(12)	80/125-12	80/125-20	
TopGas 30 41 kW	-	nicht erforderlich	80/125	100-25(23)	110-30(30)	100/150-20	
TopGas 30 55 kW	-	nicht erforderlich	80/125	100-17(13)	110-25(20)	100/150-18	
TopGas Classic 12 bis 30 kW	-	1220 €48	80/125	80-25(20)	80/125-20	80/125-20	
TopGas Comfort 10 bis 20 kW	-	1220 €48	80/125	80-25(20)	80/125-20	80/125-20	
Ultrasgas 50 kW	-	2220 €71 + 2232 €36	100/150	100-27(20)		100/150-22	
Ultrasgas 70 kW	-	2220 €71 + 2232 €36	100/150	100-13(10)	125-25(25)	100/150-10	
Ultrasgas 90 kW	-	2220 €71 + 2232 €36	100/150	125-18(15)		125/190-15	
Ultrasgas 110 bis 160 (auf Anfrage)	-	2232 €36	100/150	100-14(12)	125-25(20)	100/150-10	

 <b>INTERCAL</b> raumluftabhängig	Anschlussstück Kesselhersteller	ATEC Anschlussadapter gerade	Verbindungs- leitung	Steigleitung einwandig	Außenwandmontage
EcoHeat Gas-ProKondens H15/HS15	-	1137 €25 + 1115 €24	80	80-20(20)	80/125-15
EcoHeat Gas-ProKondens HS25	-	1137 €25 + 1115 €24	80	80-20(20)	80/125-15
EcoHeat Gas-ProKondens S30	-	1137 €25 + 1115 €24	80	80-20(20)	80/125-15

 <b>INTERCAL</b> raumluftunabhängig	Anschlussstück Kesselhersteller	ATEC Anschlussadapter gerade	ATEC Anschlussadapter 87°-Bogen	Verbindungs- leitung	Steigleitung einwandig	konzentrisch	Außenwandmontage
EcoHeat Gas-ProKondens H15/HS15	-	601037 PolyTwin	601036 PolyTwin	80/125	80-20(20)	80/125-15	80/125-15
EcoHeat Gas-ProKondens HS25	-	601037 PolyTwin	601036 PolyTwin	80/125	80-20(20)	80/125-15	80/125-15
EcoHeat Gas-ProKondens S30	-	601037 PolyTwin	601036 PolyTwin	80/125	80-20(20)	80/125-15	80/125-15

 <b>JUNKERS</b> raumluftabhängig	Anschlussstück Kesselhersteller	ATEC Anschlussadapter gerade	Verbindungs- leitung	Steigleitung einwandig	Außenwandmontage
CSW Cerapur Solar 30-3 24kW	-	nicht erforderlich	80	80-20(13)	80/125-20
KBR 3(5)-16 A 21/23 (31) Suprapur	-	nicht erforderlich	80	80-23(19)	80/125-23
KBR 7(11)-30 A 21/23 (31) Suprapur	-	nicht erforderlich	80	80-30(26)	80/125-25
KBR 11(14)-42A 21/23 (31) Suprapur	-	nicht erforderlich	80	80-16(12)	80/125-16
KBR 30-120 D 23 Suprapur	-	4106 €79	125	125-24(13) 160-30	125/190-20
KBR 65-3 Suprapur	-	nicht erforderlich	100	100-30(25) 110-30(30)	100/150-30
KBR 98-3 Suprapur	-	nicht erforderlich	100	100-24(15) 110-30(26)	100/150-20
KBR 120 Suprapur	-	4104 €56 + 4115 €44	125	125-20(13) 160-25(25)	125/190-18
KBR 160 Suprapur	-	6115 €55	160	160-30(30)	160/230-30
KBR 200 Suprapur	-	6103 €113 + 6115 €55	200	160-30(30)	160/230-30
KBR 240 Suprapur	-	6103 €113 + 6115 €55	200	160-18(11) 200-30	160/230-14
KBR 280 Suprapur	-	8115 €56	200	200-30	200/265-30
KSBR 3(5)-16 A 21/23 (31) Suprapur	-	nicht erforderlich	80	80-23(19)	80/125-23
KSBR 7(11)-30 A 21/23 (31) Suprapur	-	nicht erforderlich	80	80-30(26)	80/125-25
ZBR 7(11)-28 A 21/23 (31) Cerapur	-	nicht erforderlich	80	80-30(26)	80/125-25
ZBR 11(14)-42 A. 21/23 (31) Cerapur	-	nicht erforderlich	80	80-16(12)	80/125-25
ZBR 25-3 A 21/23 (31) Cerapur	-	nicht erforderlich	80	80-30(26)	80/125-25
ZBR 42-3 A 21/23 (31) Cerapur	-	nicht erforderlich	80	80-16(12) 100-25(23)	80/125-16
ZBR 65-2A CerapurMaxx	-	nicht erforderlich	100	100-30(23) 110-30(30)	100/150-25
ZBS 16/170S-2 MA 21/23 CerasmartModul	-	nicht erforderlich	80	80-23(19)	80/125-23
ZBS 16/83S-2 MRA,MA...CerasmartModul	-	nicht erforderlich	80	80-23(19)	80/125-23
ZBS 18/83S-2 MRA,MA...CerasmartModul	-	nicht erforderlich	80	80-23(19)	80/125-23
ZBS 22/120S-2 MRA,MA...CerasmartModul	-	nicht erforderlich	80	80-30(26)	80/125-25
ZBS 30/150S-2 MA 21/23 CerasmartModul	-	nicht erforderlich	80	80-23(19)	80/125-21
ZSB + ZB 16-3 A 21/23 (31) Cerasmart	-	nicht erforderlich	80	80-23(19)	80/125-23
ZSB + ZB 22-3 A 21/23 (31) Cerasmart	-	nicht erforderlich	80	80-30(26)	80/125-25
ZSB 14-3 u. 22-3 A/E Cerapur Eco	-	nicht erforderlich	80	80-30(30)	80/125-30
ZSBR + ZWBR 7(11)-25A 21/23 (31) Cerapur	-	nicht erforderlich	80	80-30(26)	80/125-25
ZSBR + ZWBR 7(11)-28A 21/23 (31) Cerapur	-	nicht erforderlich	80	80-30(26)	80/125-25
ZSBR + ZWBR 7-18 k 21/23 Cerapur	-	nicht erforderlich	80	80-30(26)	80/125-25
ZSBR 3(5)-12A 21/23 (31) Cerapur	-	nicht erforderlich	80	80-23(19)	80/125-23
ZSBR+ZSBE 16-3 CerapurComfort-Eco	-	nicht erforderlich	80	80-30(30)	80/125-25
ZSBR+ZSBE 28-3-CerapurComfort-Eco	-	nicht erforderlich	80	80-30(23)	80/125-25
ZSBR+ZWBR 3(5)-16A 21/23 (31) Cerapur	-	nicht erforderlich	80	80-23(19)	80/125-23
ZWB 28-3 A 21/23 (31) Cerasmart	-	nicht erforderlich	80	80-30(26)	80/125-25
KUB 19 Suprapur Öl-Brennwert	-	nicht erforderlich	80	80-23(16)	80/125-20
KUB 27 Suprapur Öl-Brennwert	-	nicht erforderlich	80	80-12(8)	80/125-13
ZWSB 22/28 Cerapur Acu	-	nicht erforderlich	80	80-25(25)	80/125-17

 <b>JUNKERS</b> raumluftunabhängig	Anschlussstück Kesselhersteller	ATEC Anschlussadapter gerade	Verbindungs- leitung	Steigleitung einwandig	konzentrisch	Außenwandmontage
CSW Cerapur Solar 30-3 24 kW	-	nicht erforderlich	80/125	80-13(9)	80/125-9	80/125-19
KBR 3(5)-16 A 21/23 (31) Suprapur	-	nicht erforderlich	80/125	80-15(15)	80/125-10	80/125-15
KBR 7(11)-30 A 21/23 (31) Suprapur	-	nicht erforderlich	80/125	80-22(18)	80/125-17	80/125-22
KBR 11(14)-42 A 21/23 (31) Suprapur	-	nicht erforderlich	80/125	80-10(6)	100-30(26) 80/125-11	80/125-10
KBR 65-3 Suprapur	-	nicht erforderlich	100/150	100-13(10) 110-22(18)	100/150-12	100/150-25
KBR 98-3 Suprapur	-	3268 €60	110/160	110-17(13) 125-28(23)		100/150-14
KSBR 3(5)-16 A 21/23 (31) Suprapur	-	nicht erforderlich	80/125	80-15(15)	80/125-10	80/125-15
KSBR 7(11)-30 A 21/23 (31) Suprapur	-	nicht erforderlich	80/125	80-22(18)	80/125-17	80/125-22
ZBR 7(11)-28 A 21/23 (31) Cerapur	-	nicht erforderlich	80/125	80-22(18)	80/125-17	80/125-22
ZBR 11(14)-42 A 21/23 (31) Cerapur	-	nicht erforderlich	80/125	80-10(6)	100-30(26) 80/125-11	80/125-10
ZBR 25-3 A 21/23 (31) Cerapur	-	nicht erforderlich	80/125	80-22(18)	80/125-17	80/125-22
ZBR 42-3 A 21/23 (31) Cerapur	-	nicht erforderlich	80/125	80-10(6)	100-30(26) 80/125-11	80/125-10
ZBR 65-2A CerapurMaxx	-	nicht erforderlich	100/150	100-13(10) 125-30(25)	100/150-12	100/150-25
ZBR 90-2A CerapurMaxx	-	nicht erforderlich	100/150	100-9(7) 110-15(12)	100/150-7	100/150-15
ZBS 16/170S-2 MA 21/23 CerasmartModul	-	nicht erforderlich	80/125	80-15(15)	80/125-10	80/125-15
ZBS 16/83S-2 MRA, MA... CerasmartModul	-	nicht erforderlich	80/125	80-15(15)	80/125-10	80/125-15
ZBS 18/83S-2 MRA, MA... CerasmartModul	-	nicht erforderlich	80/125	80-15(15)	80/125-10	80/125-15
ZBS 22/120S-2 MRA, MA... CerasmartModul	-	nicht erforderlich	80/125	80-22(18)	80/125-17	80/125-22
ZBS 30/150S-2 MA 21/23 CerasmartModul	-	nicht erforderlich	80/125	80-16(13)	80/125-12	80/125-12
ZSB + ZB 14-3 A 21/23 (31) Cerasmart	-	nicht erforderlich	80/125	80-15(15)	80/125-10	80/125-15
ZSB + ZB 22-3 A 21/23 (31) Cerasmart	-	nicht erforderlich	80/125	80-22(18)	80/125-17	80/125-22
ZSB 14-3 u. 22-3 A/E Cerapur Eco	-	nicht erforderlich	80/125	80-30(23)	80/125-23	80/125-30
ZSBR + ZWBR 3(5)-16 A 21/23 (31) Cerapur	-	nicht erforderlich	80/125	80-15(15)	80/125-10	80/125-15
ZSBR + ZWBR 7(11)-25A 21/23 (31) Cerapur	-	nicht erforderlich	80/125	80-22(18)	80/125-17	80/125-22
ZSBR + ZWBR 7(11)-28 A 21/23 (31) Cerapur	-	nicht erforderlich	80/125	80-22(18)	80/125-17	80/125-22
ZSBR + ZWBR 7-18 K 21/23 Cerapur	-	nicht erforderlich	80/125	80-22(18)	80/125-17	80/125-22
ZSBR 3(5)-12 A 21/23 (31) Cerapur	-	nicht erforderlich	80/125	80-15(15)	80/125-10	80/125-15

ZSBR+ZSBE 16-3 CerapurComfort-Eco		1240 €17	-	80/125	80-30(30)	80/125-25	80/125-25
ZSBR+ZSBE 28-3-CerapurComfort-Eco		1240 €17	-	80/125	80-22(17)	80/125-16	80/125-25
ZWB 26-3A 21/23 (31) Cerasmart	-	nicht erforderlich		80/125	80-22(18)	80/125-17	80/125-22
ZWB 28-3 A 21/23 (31) Cerasmart	-	nicht erforderlich		80/125	80-22(15)	80/125-10	80/125-17
KUB 19 Suprapur Öl-Brennwert	-	nicht erforderlich		80/125	80-10(9)	80/125-10	80/125-18
KUB 27 Suprapur Öl-Brennwert	-	nicht erforderlich		80/125	100-12(11)	110-14(13) 100/150-12	80/125-10 100/150-23
ZWSB 22/28 Cerapur Acu	-	nicht erforderlich		80/125	80-22(17)	80/125-10	80/125-17



MHG HEIZTECHNIK	Anschlussstück Kesselhersteller	ATEC Anschlussadapter gerade		Verbindungsleitung	Steigleitung einwandig		Außenwandmontage
<b>raumlufthängig</b>							
ThermiPro Hybrid	-	1115 €24		80	80-20(16)		80/125-12
ProCon 77	-	1115 €24		80	100-25(20)		100/150-25
ProCon GWB 15 H, HS	-	1115 €24		80	80-30(30)		80/125-15
ProCon GWB 25 H, HS	-	1115 €24		80	80-30(30)		80/125-20
ProCon GWB 45 H	-	1115 €24		80	80-22(19)	100-28(25)	80/125-20
ProCon GWB 75 H	-	1115 €24		80	80-21(14)	100-28(25)	80/125-20
ProCon HT 150 H	-	4104 €56 + 4115 €44		125	125-26(17)		125/190-22
ProCon HT 150 H	-	6115 €55		160	160-40(30)		160/230-30
ProCon HT 225 H	-	6115 €55		160	160-40(30)		160/230-40
ProCon Streamline H + S + Flash 16 + 25 kW-		1115 €24		80	80-25(23)		80/125-20
EcoStar 500/EcoStar Hybrid 15 + 18 + 22 kW-		1115 €24		80	80-20(15)		80/125-15
EcoStar 500/EcoStar Hybrid 27 kW	-	1115 €24		80	80-16(11)		80/125-15



MHG HEIZTECHNIK	Anschlussstück Kesselhersteller	ATEC Anschlussadapter gerade	ATEC Anschlussadapter 87°-Bogen	Verbindungsleitung	Steigleitung einwandig		Außenwandmontage
<b>raumlufunabhängig</b>							
ProCon 77	-	1270 €56	1271 €125	80/125	100-18(14)		100/150-25
ProCon GWB 15 H, HS	-	1270 €56	1271 €125	80/125	80-13(13)	80/125-9	80/125-10
ProCon GWB 25 H, HS	-	1270 €56	1271 €125	80/125	80-22(19)	80/125-16	80/125-16
ProCon GWB 45 H	-	1270 €56	1271 €125	80/125	80-22(19)	80/125-20	80/125-20
ProCon GWB 75 H	-	1270 €56	1271 €125	80/125	80-14(10)	100-28(25) 80/125-6	80/125-17
ProCon HT 150-225 H (auf Anfrage)	-	nicht erforderlich					
ProCon Streamline H + S + Flash 16 + 26 kW	erforderlich	nicht erforderlich		80/125	80-18(15)	80/125-12	80/125-18
EcoStar 500/EcoStar Hybrid 15 + 18 kW	erforderlich	nicht erforderlich		80/125	80-15(13)		80/125-15
EcoStar 500/EcoStar Hybrid 22 kW	erforderlich	nicht erforderlich		80/125	80-10(8)		80/125-15
EcoStar 500/EcoStar Hybrid 27 kW	erforderlich	nicht erforderlich		80/125	80-8(6)	100-15(14)	80/125-13
ThermiPro Hybrid	erforderlich	nicht erforderlich		80/125	80-18(15)	80/125-12	80/125-18



OERTLI	Anschlussstück Kesselhersteller	ATEC Anschlussadapter gerade		Verbindungsleitung	Steigleitung einwandig		Außenwandmontage
<b>raumlufthängig</b>							
Optimat GMR 1024 Condens	-	nicht erforderlich		60	60-17(11)		60/100-15
Optimat GMR 3015 Condens-	-	130 €23		60	60-20(20)		60/100-20
Optimat GMR 3025 Condens/CS Condens-	-	130 €23		60	60-16(10)		60/100-16
Optimat GMR 3035 Condens	-	nicht erforderlich		80	80-25(23)		80/125-25
Optimat GMR 4035 E Condens/GSR140-35P	-	nicht erforderlich		80	80-25(25)		80/125-25
Optimat GMR 5045 Condens	-	nicht erforderlich		80	80-24(16)		80/125-24
Optimat GMR 5065 Condens	-	nicht erforderlich		100	100-25(15)	110-30(26)	100/150-25
Optimat GMR 5090 Condens	-	nicht erforderlich		100	100-22(15)	110-30(30)	100/150-22
Optimat GMR 5115 Condens	-	nicht erforderlich		100	100-18(12)	110-30(20)	100/150-18
Optimat GSR 140P	-	nicht erforderlich		60	60-17(11)		60/100-15
Optimat GSR 233 Condens 89 kW	6000429	nicht erforderlich		160	160-30		160/230-20
Optimat GSR 234 Condens 120 kW	6000429	nicht erforderlich		160	125-30(20)		125/190-30
Optimat GSR 235 Condens 160 kW	6000429	nicht erforderlich		160	160-40(40)		160/230-40
Optimat GSR 236 Condens 200 kW	6000429	nicht erforderlich		160	160-40(27)		160/230-30
Optimat GSR 305 Condens	-	8102 €113		200	160-20(14)	200-30	160/230-20
Optimat GSR 306 Condens	-	8102 €113		200	200-30		200/265-30
Optimat GSR 307 Condens	-	8102 €113		200	200-30		200/265-30
Optimat GSR 308 Condens	-	nicht erforderlich		250	200-22		200/265-22
Optimat GSR 309 Condens	-	nicht erforderlich		250	250-30		250/315-30
Optimat GVR 140-15 Condens	-	nicht erforderlich		60	60-20(20)		60/100-20
Optimat GVR 140-25 Condens	-	nicht erforderlich		60	60-17(11)		60/100-15
Optimat GVX 124 SUN	-	nicht erforderlich		60	60-17(11)		60/100-15
PURN/CURN 153 + 154 + 155 Condens	-	nicht erforderlich		80	80-16(15)		80/125-16



OERTLI	Anschlussstück Kesselhersteller	ATEC Anschlussadapter gerade	Verbindungs- leitung	Steigleitung einwandig	konzentrisch	Außenwandmontage
<b>raumluftunabhängig</b>						
Optimat 3015 Condens	-	nicht erforderlich	80/125	60-20(20)	60/100-10	60/100-20
Optimat 3025 Condens/3025 CS	-	nicht erforderlich	80/125	80-20(20)	80/125-20	80/125-20
Optimat 3035 Condens	-	nicht erforderlich	80/125	80-20(17)	80/125-17	80/125-20
Optimat GMR 1024 Condens	-	nicht erforderlich	60/100	60-14(9)	60/100-10	60/100-14
Optimat GMR 4035 E Condens/GSR140-35P	-	nicht erforderlich	80/125	80-20(17)	80/125-15	80/125-25
Optimat GMR 5045 Condens	-	nicht erforderlich	80/125	80-13(10)	100-25(20)	80/125-20
Optimat GMR 5065 Condens	-	3268 €60	110/160	110-17(14)	125-25(22)	110/160-9
Optimat GMR 5090 Condens	-	3268 €60	110/160	110-14(12)	125-25(20)	110/160-8
Optimat GMR 5115 Condens	-	3268 €60	110/160	110-10(8)	125-20(15)	110/160-5
Optimat GSR 140P	-	nicht erforderlich	60/100	60-14(9)	60/100-10	60/100-14
Optimat GSR 234 Condens 120 kW	6000429	nicht erforderlich	160/230	125-25(17)		125/190-25
Optimat GSR 235 Condens 160 kW	6000429	nicht erforderlich	160/230	160-40(38)		160/230-40
Optimat GSR 236 Condens 200 kW	6000429	nicht erforderlich	160/230	160-25(18)		160/230-28
Optimat GSR 305 + 306 Condens	-	8102 €113	200	200-30		200/265-30
Optimat GSR 307 Condens	-	nicht erforderlich	250	200-30		200/265-30
Optimat GSR 308 Condens	-	nicht erforderlich	250	200-16	250-30	200/265-16
Optimat GSR 309 Condens	-	nicht erforderlich	250	250-30		250/315-30
Optimat GVR 140-15 Condens	-	nicht erforderlich	60/100	60-20(20)	60/100-15	60/100-20
Optimat GVR 140-25 Condens	-	nicht erforderlich	60/100	60-14(9)	60/100-10	60/100-14
Optimat GVX 124 SUN	-	nicht erforderlich	60/100	60-14(9)	60/100-14	60/100-14
PURN-F/CURN-F 153 + 154 Condens	-	nicht erforderlich	80/125	80-16(13)	80/125-7	80/125-16



PARADIGMA	Anschlussstück Kesselhersteller	ATEC Anschlussadapter gerade	Verbindungs- leitung	Steigleitung einwandig	Außenwandmontage	
<b>raumluftabhängig</b>						
Modula II 10, 20, 30	-	nicht erforderlich	80	80-20(20)	80/125-16	
Modula III 45	-	nicht erforderlich	80	80-24(16)	80/126-20	
Modula III 65	-	nicht erforderlich	100	100-24(16)	110-30(26)	100/150-20
Modula III 85	-	nicht erforderlich	100	100-20(14)	110-30(30)	100/150-20
Modula III 115	-	nicht erforderlich	100	100-16(10)	110-30(20)	100/150-16
Modula NT 10, 20, NT Combi 28	-	nicht erforderlich	60	80-20(20)		80/125-17
Modula NT 30	-	1137 €25	80	80-20(20)		80/125-17
ModuVario/ModuVario Aqua	-	1137 €25	80	80-20(20)		80/125-16




PARADIGMA	Anschlussstück Kesselhersteller	ATEC Anschlussadapter gerade	Verbindungs- leitung	Steigleitung einwandig	konzentrisch	Außenwandmontage
<b>raumluftunabhängig</b>						
Modula II 10, 20	-	nicht erforderlich	80/125	80-20(20)	80/125-10	80/125-14
Modula II 30	-	nicht erforderlich	80/125	80-20(20)	80/125-6	80/125-14
Modula III 45	-	nicht erforderlich	80/125	80-16(11)	100-20(20)	80/125-20
Modula III 65	-	nicht erforderlich	100/150	100-12(10)	110-17(14)	100/150-7
Modula III 85	-	nicht erforderlich	100/150	110-14(12)	125-25(23)	110/160-8
Modula III 115	-	nicht erforderlich	100/150	110-8	125-20(15)	110/160-5
Modula NT 10	-	nicht erforderlich	60/100	80-20(18)	80/125-15	80/125-17
Modula NT 20 und 30	-	1266 €44	80/125	80-20(20)	80/125-15	80/125-17
Modula NT Combi 28	-	1266 €44	80/125	80-20(20)	80/125-15	80/125-17
ModuVario/ModuVario Aqua	-	nicht erforderlich	60/100	80-17(13)	80/125-12	80/125-17




RAPIDO	Anschlussstück Kesselhersteller	ATEC Anschlussadapter gerade	Verbindungs- leitung	Steigleitung einwandig	Außenwandmontage
<b>raumluftabhängig</b>					
EconCept A/Kombi 15A + 25A	103312000	nicht erforderlich	80	80-20(20)	80/125-18
Econfloor GAK 120 - 35 kW	510236	nicht erforderlich	80	80-20(18)	80/125-18
Ecompact Kombi ST 18/SOLAR ST 18	012 005	nicht erforderlich	80	80-20(20)	80/125-20
Ecompact Kombi ST 25/SOLAR ST 25	012 005	nicht erforderlich	80	80-20(20)	80/125-20
Ecompact PLUS 18A, 25GH, 25GK, 35GH	012 005	nicht erforderlich	80	80-20(20)	80/125-20
Ecompact PLUS 51 GH	010 236	1146 €32	100	100-25(25)	100/150-25
F110 Plus FBS 20	11701	1142 €27	80	80-30(30)	80/125-20
F110 Plus FBS 30	1171	1142 €27	80	80-25(15)	80/125-20
F110 Plus FBS 40	1171	2232 €36	100	100-30(23)	100/150-20




RAPIDO	Anschlussstück Kesselhersteller	ATEC Anschlussadapter gerade	Verbindungs- leitung	Steigleitung einwandig	konzentrisch	Außenwandmontage
<b>raumluftunabhängig</b>						
EconCept A/Kombi 15A + 25A	103312000	nicht erforderlich	80/125	80-20(20)	80/125-14	80/125-14
Econfloor GAK 120 - 15 kW	510236	nicht erforderlich	80/125	80-12(12)	80/125-12	80/125-12
Econfloor GAK 120 - 25 kW	510236	nicht erforderlich	80/125	80-20(18)	80/125-18	80/125-18
Econfloor GAK 120 - 35 kW	510236	nicht erforderlich	80/125	80-20(15)	80/125-15	80/125-18
Ecompact 45-1	510236	nicht erforderlich	80/125	80-18(12)	100-20(20)	80/125-12
Ecompact 50-1	510236	nicht erforderlich	80/125	80-18(12)	100-20(20)	80/125-12
Ecompact Kombi ST 18/SOLAR ST 18	012 005	nicht erforderlich	80/125	80-20(20)	80/125-15	80/125-20
Ecompact Kombi ST 25/SOLAR ST 25	012 005	nicht erforderlich	80/125	80-20(20)	80/125-15	80/125-20
Ecompact PLUS 18A, 25GH, 25GK	012 005	nicht erforderlich	80/125	80-20(20)	80/125-15	80/125-20
Ecompact PLUS 35GH,	012 005	nicht erforderlich	80/125	80-20(16)	80/125-15	80/125-20
Ecompact PLUS 51GH,	010 236	2266 €69	100/150	100-25(20)	100/150-15	100/150-25


	REMEHA	Anschlussstück Kesselhersteller	ATEC Anschlussadapter gerade	Verbindungs- leitung	Steigleitung einwandig	Außenwandmontage
--	--------	------------------------------------	---------------------------------	-------------------------	---------------------------	------------------


siehe unter DeDietrich/Remeha


	REMEHA	Anschlussstück Kesselhersteller	ATEC Anschlussadapter gerade	Verbindungs- leitung	Steigleitung einwandig	konzentrisch	Außenwandmontage
--	--------	------------------------------------	---------------------------------	-------------------------	---------------------------	--------------	------------------








siehe unter DeDietrich/Remeha

	ROTEX	Anschlussstück Kesselhersteller	ATEC Anschlussadapter gerade	Verbindungs- leitung	Steigleitung einwandig	Außenwandmontage
A1 BG 25i Gas-Brennwert	-	1115 €24	80	80-22(18)	80/125-20	
A1 BG 40i Gas-Brennwert	-	1115 €24	80	80-20(16)	80/125-16	
Gas Solar Unit GSU 320/520S/530S/535	-	1115 €24	80	80-25(25)	80/125-15	
Gas Solar Unit GSU 35	-	1115 €24	80	80-20(20)	80/125-15	
GasCompactUnit GCU 25	-	1115 €24	80	80-20(20)	80/125-15	
GasCompactUnit GCU 35	-	1115 €24	80	80-20(20)	80/125-15	
GasSolarUnit GSU 20 + 25	-	1115 €24	80	80-20(20)	80/125-15	
A1 BO 15i + 20i Öl-Brennwert	-	1115 €24	80	80-20(20)	80/125-16	
A1 BO 27i Öl-Brennwert	-	1115 €24	80	80-20(20)	80/125-20	
A1 BO 35i Öl-Brennwert	-	1115 €24	80	80-21(17)	80/125-11	

	ROTEX	Anschlussstück Kesselhersteller	ATEC Anschlussadapter 87°-Bogen	Verbindungs- leitung	Steigleitung einwandig	konzentrisch	Außenwandmontage
A1 BG 25i Gas-Brennwert	-	PolyClassic 1220 €48	1219 €113	80/125	80-23(20)	80/125-15	80/125-20
	-	PolyTwin 1820 €48	1819 €113				
A1 BG 40i Gas-Brennwert	-	PolyClassic 1220 €48	1219 €113	80/125	80-20(16)	80/125-12	80/125-16
	-	PolyTwin 1820 €48	1819 €113				
Gas Solar Unit GSU 320/520S/530S/535	-	PolyClassic 1220 €48	1219 €113	80/125	80-20(16)	80/125-10	80/125-12
	-	PolyTwin 1820 €48	1819 €113				
Gas Solar Unit GSU 35	-	PolyClassic 1220 €48	1219 €113	80/125	80-20(20)	80/125-15	80/125-15
	-	PolyTwin 1820 €48	1819 €113				
GasCompactUnit GCU 25	-	PolyClassic 1220 €48	1219 €113	80/125	80-20(20)	80/125-15	80/125-15
	-	PolyTwin 1820 €48	1819 €113				
GasCompactUnit GCU 35	-	PolyClassic 1220 €48	1219 €113	80/125	80-20(20)	80/125-15	80/125-15
	-	PolyTwin 1820 €48	1819 €113				
GasSolarUnit GSU 20 + 25	-	PolyClassic 1220 €48	1219 €113	80/125	80-20(20)	80/125-15	80/125-15
	-	PolyTwin 1820 €48	1819 €113				
GHU 35 Industrie-Gasheiz-Unit	-	PolyClassic 1220 €48	1219 €113	80/125	80-14(14)	80/125-14	80/125-14
	-	PolyTwin 1820 €48	1819 €113				
A1 BO 15i + 20i Öl-Brennwert	-	PolyClassic 1220 €48	1219 €113	80/125	80-16(16)	80/125-17	80/125-16
	-	PolyTwin 1820 €48	1819 €113				
A1 BO 27i Öl-Brennwert	-	PolyClassic 1220 €48	1219 €113	80/125	80-20(18)	80/125-17	80/125-20
	-	PolyTwin 1820 €48	1819 €113				
A1 BO 35i Öl-Brennwert	-	PolyClassic 1220 €48	1219 €113	80/125	80-15(9)	100-24(20)	80/125-11
	-	PolyTwin 1820 €48	1819 €113				

	RYLL	Anschlussstück Kesselhersteller	ATEC Anschlussadapter gerade	Verbindungs- leitung	Steigleitung einwandig	Außenwandmontage
R22/ 17	-	1115 €24	80	80-25(25)	80/125-25	
R22/ 22	-	1115 €24	80	80-25(25)	80/125-25	
R22/ 40	-	1115 €24	80	80-25(25)	80/125-25	
R22/ 60	-	3115 €42	110	110-30(30)	100/150-25	
R22/ 90	-	3115 €42	110	125-30(25)	125/190-30	
R22/150	-	4115 €44	125	125-25(15)	125/190-25	
R22/200	-	6103 €113 + 6115 €55	160	160-30(30)	160/230-30	
R22/300	-	8115 €56	200	160-15(10)	160/230-15	
R22/500	-	8115 €56	250	250-30	200/265-30	

	RYLL	Anschlussstück Kesselhersteller	ATEC Anschlussadapter gerade	Verbindungs- leitung	Steigleitung einwandig	konzentrisch	Außenwandmontage
R22/ 17	-	1220/1820 €48	80/125	80-25(25)	80/125-25		
R22/ 22	-	1220/1820 €48	80/125	80-25(25)	80/125-25		
R22/ 40	-	1220/1820 €48	80/125	80-25(25)	80/125-25		
R22/ 60	-	2221 €86	100/150	100-25(25)	100/150-25		
R22/ 90	-	3115 €42	110	125-30(30)	125/190-30		
R22/150	-	4115 €44	125/190	125-15(10)	160-30(30)	160/230-30	
R22/200	-	6103 €113 + 6115 €55	160/230	160-25(16)	160/230-25		
R22/300	-	8115 €56	200/265	200-30	200/265-30		
R22/500	-	8115 €56	250/315	250-30	250/315-30		

	<b>SCHEER</b>	<b>Anschlussstück Kesselhersteller</b>	<b>ATEC Anschlussadapter gerade</b>	<b>ATEC Anschlussadapter 87°-Bogen</b>	<b>Verbindungs- leitung</b>	<b>Steigleitung einwandig</b>	<b>konzentrisch</b>	<b>Außenwandmontage</b>
	<b>raumluftunabhängig</b>							
	COOL 24 kW	-	1270 €56		80/125	80-20(16)	80/125-12	80/125-12
	Gaskompakt	-	1270 €56	1271 € 125	80/125	80-13(13)	80/125-13	80/125-20
	DUOCondens 8-14 kW	-	1270 €56	1271 € 125	80/125	80-12(10)	80/125-9	80/125-9
	DUOCondens 10-17 kW	-	1270 €56	1271 € 125	80/125	80-12(10)	80-12(10)	80/125-9
	DUOCondens 11-19 kW	-	1270 €56	1271 € 125	80/125	80-12(10)	80/125-9	80/125-9
	DUOCondens 15-23 kW	-	1270 €56	1271 € 125	80/125	80-16(13)	80/125-12	80/125-12
	DUOCondens 17-30 kW	-	1270 €56	1271 € 125	80/125	80-20(16)	80/125-16	80/125-14
	Öltherme Wärmezentrum 14 + 19 + 23 kW	-	1270 €56	1271 € 125	80/125	80-20(20)	80/125-20	80/125-20
	Öltherme Wärmezentrum 20-30 kW	-	1270 €56	1271 € 125	80/125	80-20(18)	80/125-18	80/125-20
	<b>SCHÜCO</b>	<b>Anschlussstück Kesselhersteller</b>	<b>ATEC Anschlussadapter gerade</b>		<b>Verbindungs- leitung</b>	<b>Steigleitung einwandig</b>		<b>Außenwandmontage</b>
	<b>raumluftabhängig</b>							
	HTE 15 CG/CG2	-	nicht erforderlich		60	60-18(12)		60/100-19
	HTE 25 CG/CG2	-	nicht erforderlich		60	60-8	60-25(25)	60/100-8 80/125-25
	<b>SCHÜCO</b>	<b>Anschlussstück Kesselhersteller</b>	<b>ATEC Anschlussadapter gerade</b>		<b>Verbindungs- leitung</b>	<b>Steigleitung einwandig</b>	<b>konzentrisch</b>	<b>Außenwandmontage</b>
	<b>raumluftunabhängig</b>							
	HTE 25 CG/CG2	-	nicht erforderlich		60/100	60-6	80-20(19)	60/100-6 80/125-25
	HTE 15 CG/CG2	-	nicht erforderlich		60/100	60-14(10)	60/100-11	60/100-17
	<b>SOLVIS</b>	<b>Anschlussstück Kesselhersteller</b>	<b>ATEC Anschlussadapter gerade</b>		<b>Verbindungs- leitung</b>	<b>Steigleitung einwandig</b>		<b>Außenwandmontage</b>
	<b>raumluftabhängig</b>							
	Solvis Max Sx30	-	nicht erforderlich		80	80-20(20)		80/125-15
	SolvisMax Sx15 + Sx20	-	nicht erforderlich		80	80-20(20)		80/125-15
	SolvisMax Sx25	-	nicht erforderlich		80	80-20(20)		80/125-15
	<b>SOLVIS</b>	<b>Anschlussstück Kesselhersteller</b>	<b>ATEC Anschlussadapter gerade</b>		<b>Verbindungs- leitung</b>	<b>Steigleitung einwandig</b>	<b>konzentrisch</b>	<b>Außenwandmontage</b>
	<b>raumluftunabhängig</b>							
	Solvis Max Sx30	-	nicht erforderlich		80/125	80-20(16)	80/125-12	80/125-12
	SolvisMax Sx15 + Sx20	-	nicht erforderlich		80/125	80-20(18)	80/125-12	80/125-12
	SolvisMax Sx25	-	nicht erforderlich		80/125	80-20(16)	80/125-12	80/125-12
	<b>VAILLANT</b>	<b>Anschlussstück Kesselhersteller</b>	<b>ATEC Anschlussadapter gerade</b>		<b>Verbindungs- leitung</b>	<b>Steigleitung einwandig</b>		<b>Außenwandmontage</b>
	<b>raumluftabhängig</b>							
	ecoCraft VKK 1206/3-E	-	6101 €97 + 6115 €55		160	160-30		160/230-20
	ecoCraft VKK 1606/3-E	-	6101 €97 + 6115 €55		160	160-30		160/230-20
	ecoCraft VKK 2006/3-E	-	6103 €113 + 6115 €55		160	160-18		160/230-18
	ecoCraft VKK 2006/3-E	-	8115 €56		200	200-30		160/230-18
	ecoCraft VKK 2406/3-E	-	8115 €56		200	200-30		200/265-20
	ecoCraft VKK 2806/3-E	-	8115 €56		200	200-30		200/265-20
	ecoCraft VKK 806/3-E	-	4101 €86 + 4115 €44		125	125-25(20)		125/190-20
	icoVIT exklusiv 14 kW	-	nicht erforderlich		80	80-14(14)		80/125-14
	icoVIT exklusiv 19 kW	-	nicht erforderlich		80	80-14(14)		80/125-12
	icoVIT exklusiv 24 kW	-	nicht erforderlich		80	80-13(13)		80/125-12
	<b>VISSMANN</b>	<b>Anschlussstück Kesselhersteller</b>	<b>ATEC Anschlussadapter gerade</b>		<b>Verbindungs- leitung</b>	<b>Steigleitung einwandig</b>		<b>Außenwandmontage</b>
	<b>raumluftabhängig</b>							
	Vitocrossal 200 CM2 80 kW	-	6115 €55 + 4104		125	125-30(30)		125/190-30
	Vitocrossal 200 CM2 105 kW	-	6115 €55 + 4104 €56		125	125-24(15)		125/190-25
	Vitocrossal 200 CM2 130 kW	-	6115 €55		160	160-30(30)		160/230-30
	Vitocrossal 200 CM2 170 kW	-	6103 €113 + 6115 €55		160	160-30(23)		160/230-30
	Vitocrossal 200 CM2 225 kW	-	8115 €56		200	200-30	160-17(12)	200/265-30 160/230-18
	Vitocrossal 200 CM2 285 kW	-	8115 €56		200	200-30		200/265-30
	Vitocrossal 200 CT2 404 kW	-	9115 €79		250	250-50	200-30	250/315-40 200/265-30
	Vitocrossal 200 CT2 503 + 628 kW	-	9115 €79		250	250-50		250/315-40
	Vitocrossal 300 CM3 80 kW	-	4115 €44		125	125-25(25)		125/190-25
	Vitocrossal 300 CM3 105 kW	-	4115 €44		125	125-25(17)		125/190-25
	Vitocrossal 300 CM3 130 kW	-	4115 €44		125	125-14	160-30	125/190-14 160/230-25
	Vitocrossal 300 CT3 170 kW	7341 021	nicht erforderlich		160	160-33		160/230-25
	Vitocrossal 300 CT3 225 kW	7341 021	nicht erforderlich		160	160-18		160/230-18
	Vitocrossal 300 CT3 225 kW	7339 837	nicht erforderlich		200	200-33		200/265-25
	Vitocrossal 300 CT3 285 kW	7339 837	nicht erforderlich		200	200-33		200/265-25
	Vitocrossal 300 CT3 370 kW	7339 838	nicht erforderlich		200	200-30		200/265-25
	Vitocrossal 300 CT3 460 kW	ja	nicht erforderlich		250	200-30		200/265-25
	Vitocrossal 300 CT3 575 kW	ja	nicht erforderlich		250	250-30		250/315-25
	Vitocrossal 300 CU3A 27 kW	-	nicht erforderlich		80	80-25(24)		80/125-25
	Vitocrossal 300 CU3A 35 kW	-	nicht erforderlich		80	80-20(12)		80/125-20
	Vitocrossal 300 CU3A 49 kW	-	2232 €36		100	100-25(25)		100/150-25
	Vitocrossal 300 CU3A 66 kW	-	2232 €36		100	100-23(15)		100/150-25
	Vitodens 200-W 45 kW	-	nicht erforderlich		80	80-20(16)		80/125-15
	Vitodens 200-W 60 kW	-	nicht erforderlich		80	80-14(9)	100-30(30)	80/125-11
	Vitodens 200-W 80 kW	-	2232 €36		100	100-30(21)		100/150-15
	Vitodens 200-W 105 kW	-	2232 €36		100	100-17(11)	125-30(30)	100/150-15
	Vitodens 200-W+ 222 19 kW	-	nicht erforderlich		60	60-20(16)		60/100-12
	Vitodens 200-W+ 222 26 kW	-	nicht erforderlich		60	60-14(11)	80-20(16)	60/100-9
	Vitodens 200-W+ 222 35 kW	-	nicht erforderlich		60	80-20(16)		80/125-14
	Vitodens 200-W+ 222 35 kW	-	nicht erforderlich		80	80-20(20)		80/125-14

1) Kondensatablauf empfohlen oder zwingend vorgeschrieben (Angaben Feuerstättenhersteller beachten).

Technische Änderungen der Kesselhersteller vorbehalten. Bei abweichenden Baulängen erstellen wir eine Querschnittsberechnung nach EN 13384.

Vitodens 222 F + 222 W 17 kW	-	nicht erforderlich	60	60-22(20)		60/100-20
Vitodens 222 F + 222 W 24 kW	-	nicht erforderlich	60	60-15(8)		60/100-15
Vitodens 222 F + 222 W 32 kW	-	nicht erforderlich	60	80-25(25)	60-6	80/125-25
Vitodens 300-W + 333-W 13 kW	-	nicht erforderlich	60	60-16(10)		60/100-16
Vitodens 300-W + 333-W 19 kW	-	nicht erforderlich	60	60-14(9)		60/100-14
Vitodens 300-W + 333-W 26 kW	-	nicht erforderlich	80	80-30(28)		80/125-30
Vitodens 300-W 13 kW	-	nicht erforderlich	60	60-16(10)		60/100-16
Vitodens 300-W 19 kW	-	nicht erforderlich	60	60-14(9)		60/100-14
Vitodens 300-W 26 kW	-	nicht erforderlich	60	80-30(20)		80/125-30
Vitodens 300-W 35 kW	-	1137 €25	80	80-22(15)	1	80/125-23
Vitodens 333 F 12 kW	-	nicht erforderlich	60	60-15(9)		60/100-20
Vitodens 333 F 17 kW	-	nicht erforderlich	60	60-13(8)		60/100-20
Vitodens 333 F 24 kW	-	nicht erforderlich	80	80-25(25)		80/125-25
Vitodens 343-F 13 kW	-	nicht erforderlich	60	60-18(12)		60/100-12
Vitodens 343-F 17 kW	-	nicht erforderlich	60	60-15(10)	80-25(25)	60/100-15
Vitoladens 300 T + 300 C 18 kW	-	nicht erforderlich	80	80-20(20)		80/125-15
Vitoladens 300 T + 300 C 22 kW	-	nicht erforderlich	80	80-20(18)		80/125-18
Vitoladens 300 T + 300 C 27 kW	-	nicht erforderlich	80	80-20(16)		80/125-18
Vitoladens 300 T 33 kW	-	nicht erforderlich	80	80-20(16)		80/125-18
Vitoladens 300 T 40 kW	-	2232 €36	100	100-20(20)		100/150-20
Vitoladens 300 T 50 kW	-	2232 €36	100	100-20(18)		100/150-20
Vitoladens 300-C BC3 19, 24 u. 29 kW	-	nicht erforderlich	80	80-20(20)		80/125-20
Vitoladens 300-T 33 kW	-	nicht erforderlich	80	80-20(15)		80/125-20
Vitoladens 300-T 40 u. 50 kW	-	nicht erforderlich	100	100-25(25)		100/150-22
Vitoladens 300-W + 333-F 19 kW	-	nicht erforderlich	80	80-23(17)		80/125-8
Vitoladens 300-W + 333-F 24 kW	-	nicht erforderlich	80	80-23(17)		80/125-11
Vitoladens 300-W, 333-F 19 u. 22 kW	-	nicht erforderlich	80	80-20(20)		80/125-20
Vitorondens 200-T 33,0 kW	-	nicht erforderlich	80	80-24(15)		80/125-25
Vitorondens 200-T 40,0 u. 50,0 kW	-	2232 €36	100	100-25(25)		100/150-25
Vitorondens 222-F/200-T 18,8, 22,9 u. 27,0 kW	-	nicht erforderlich	80	80-25(25)		80/125-25



<b>VISSMANN</b>	<b>Anschlussstück</b>	<b>ATEC Anschlussadapter</b>	<b>Verbindungs-</b>	<b>Steigleitung</b>	<b>konzentrisch</b>	<b>Außenwandmontage</b>
<b>raumluftunabhängig</b>	<b>Kesselhersteller</b>	<b>gerade</b>	<b>leitung</b>	<b>einwandig</b>		
Vitocrossal 300 CU3A 27 kW	-	nicht erforderlich	80/125	80-20(15)	80/125-17	80/125-25
Vitocrossal 300 CU3A 35 kW	-	nicht erforderlich	80/125	80-9(7)	100-25(20)	80/125-15
Vitocrossal 300 CU3A 49 kW	-	2267 €60	110/160	110-30(28)	100/150-15	100/150-25
Vitocrossal 300 CU3A 66 kW	-	2267 €60	110/160	110-18(15)	125-25(22)	100/150-6
Vitodens 200-W + 222 19 kW	-	0805 €21	60/100	60-18(16)	60/100-12	60/100-12
Vitodens 200-W + 222 26 kW	-	0805 €21	60/100	60-12	80-20(19)	60/100-8
Vitodens 200-W + 222 35 kW	-	0805 €21	60/100	80-20(16)	80/125-14	80/125-14
Vitodens 200-W + 222 35 kW	-	1266 €44	80/125	80-20(20)	80/125-14	80/125-10
Vitodens 200-W 105 kW	-	2267 €60	110/160	110-11(8)	125-20(15)	100/150-4
Vitodens 200-W 45 kW	-	nicht erforderlich	80/125	80-17(13)	80/125-12	80/125-20
Vitodens 200-W 60 kW	-	nicht erforderlich	80/125	80-10(6)	100-30(22)	80/125-9
Vitodens 200-W 80 kW	-	2232 €36	100/150	100-20(15)	125-30(30)	100/150-10
Vitodens 222 F + 222 W 17 kW	-	0805 €21	60/100	60-15(15)	60/100-15	60/100-15
Vitodens 222 F + 222 W 24 kW	-	0805 €21	60/100	60-12(9)	80-22(20)	60/100-8
Vitodens 222 F + 222 W 32 kW	-	0805 €21	60/100	60-6	80-20(17)	80/125-25
Vitodens 300-W 13 kW	-	0805 €21	60/100	60-13(9)	60/100-10	60/100-16
Vitodens 300-W 19 kW	-	0805 €21	60/100	60-11(8)	60/100-9	60/100-12
Vitodens 300-W 26 kW	-	0805 €21	60/100	80-20(15)	80/125-15	80/125-20
Vitodens 300-W 35 kW	-	1266 €44	80/125	80-15(10)	100-20(20)	80/125-10
Vitodens 333 F 12 kW	-	0805 €21	60/100	60-13(8)	60/100-12	60/100-20
Vitodens 333 F 17 kW	-	0805 €21	60/100	60-11(7)	80-13(13)	60/100-10
Vitodens 333 F 24 kW	-	0805 €21	60/100	80-17(16)	80/125-16	80/125-20
Vitodens 343-F 13 kW	-	0805 €21	60/100	60-15(15)	60/100-10	60/100-10
Vitodens 343-F 17 kW	-	0805 €21	60/100	60-10(7)	80-25(25)	60/100-9
Vitoladens 300 T 33 kW	ja	nicht erforderlich	80/125	80-13(10)	80/125-10	80/125-20
Vitoladens 300 T 40 kW	ja	2232 €36	100/150	100-24(20)	100/150-8	100/150-20
Vitoladens 300 T 50 kW	ja	2232 €36	100/150	100-20(16)	100/150-8	100/150-20
Vitoladens 300-C BC3 19, 24 u. 29 kW	-	nicht erforderlich	80/125	80-20(18)	80/125-17	80/125-20
Vitoladens 300-W + 333-F 19 u. 22 kW	-	nicht erforderlich	80/125	80-20(20)	80/125-10	80/125-20
Vitorondens 200-T 33,0 kW	-	nicht erforderlich	80/125	80-13(10)		80/125-20
Vitorondens 200-T 40,0 kW	-	2232 €36	100/150	100-24(20)		100/150-25
Vitorondens 200-T 50,0 kW	-	2232 €36	100/150	100-15(12)		100/150-25
Vitorondens 222-F/200-T 18,8, 22,9 u. 27 kW	-	nicht erforderlich	80/125	80-20(17)		80/125-20



<b>WEISHAUPT</b>	<b>Anschlussstück</b>	<b>ATEC Anschlussadapter</b>	<b>Verbindungs-</b>	<b>Steigleitung</b>	<b>Außenwandmontage</b>	
<b>raumluftabhängig</b>	<b>Kesselhersteller</b>	<b>gerade</b>	<b>leitung</b>	<b>einwandig</b>		
WTC 15-A	480 000 05 322	nicht erforderlich	80	80-22(20)	80/125-20	
WTC 25-A	480 000 05 322	nicht erforderlich	80	80-22(20)	80/125-20	
WTC 32-A	480 000 05 322	nicht erforderlich	80	80-30(25)	80/125-20	
WTC 45-A	480 000 05 322	nicht erforderlich	80	80-10	100-26(22)	80/125-10
WTC 60-A	480 000 05 322	nicht erforderlich	80	80-7	100-26(22)	100/150-25
WTC-GB 120 kW	480 000 11 732	4115 €44	125	125-30(30)	125/190-30	
WTC-GB 120 kW	-	4104 €56 + 4115 €44	125	125-30(30)	125/190-30	
WTC-GB 170 kW	480 000 11 732	4115 €44	125	125-20(13)	160-30(30)	125/190-20
WTC-GB 170 kW	-	4104 €56 + 4115 €44	125	125-20(13)	160-30(30)	125/190-20
WTC-GB 210 + 250 kW	480 000 11 782	6115 €55	160	160-30(29)	160/230-30	
WTC-GB 210 + 250 kW	-	6115 €55	160	160-30(29)	160/230-30	
WTC-GB 300 kW	480 000 11 782	6115 €55	160	160-28(20)	160/230-28	
WTC-GB 300 kW	-	6115 €55	160	160-28(20)	160/230-28	
WTU 15 S-B/G-B	-	2102 €56 + 1141 €27 + 1115 €24	80	80-20(18)	80/125-20	
WTU 20 S-B/G-B	-	2102 €56 + 1141 €27 + 1115 €24	80	80-17(12)	80/125-20	
WTU 25 S-B/G-B	-	2102 €56 + 1115 €33	100	100-20(20)	100/150-20	
WTU 30 -B-G	-	2102 €56 + 1115 €33	100	100-20(20)	100/150-20	

1) Kondensatablauf empfohlen oder zwingend vorgeschrieben (Angaben Feuerstättenhersteller beachten).



<b>WEISHAUPT</b> raumluftunabhängig	<b>Anschlussstück</b> Kesselhersteller	<b>ATEC Anschlussadapter</b> gerade	<b>Verbindungs-</b> <b>leitung</b>	<b>Steigleitung</b> einwandig	<b>konzentrisch</b>	<b>Außenwandmontage</b>	
WTC 15-A	480 000 05 322	nicht erforderlich	80/125	80-22(20)	80/125-20	80/125-20	
WTC 25-A	480 000 05 322	nicht erforderlich	80/125	80-20(14)	80/125-15	80/125-20	
WTC 32-A	480 000 05 322	nicht erforderlich	80/125	80-24(18)	80/125-17	80/125-20	
WTC 45-A	480 000 05 322	nicht erforderlich	80/125	100-22(13)	125-30(30)	100/150-18	100/150-20
WTC 60-A	480 000 05 322	nicht erforderlich	80/125	100-16	125-30(25)	100/150-16	100/150-25
WTU 15 S-B/G-B	480 000 10 702	nicht erforderlich	80/125	80-14(11)		80/125-15	
WTU 20 S-B/G-B	480 000 10 702	nicht erforderlich	80/125	80-8(7)	100-20(18)	80/125-15	
WTU 25 S-B/G-B	480 000 10 712	2221 €86	100/150	100-20(18)		100/150-15	
WTU 30 -B-G	480 000 10 712	2221 €86	100/150	100-13(10)		100/150-15	



<b>WOLF</b> raumluftabhängig	<b>Anschlussstück</b> Kesselhersteller	<b>ATEC Anschlussadapter</b> gerade	<b>Verbindungs-</b> <b>leitung</b>	<b>Steigleitung</b> einwandig	<b>Außenwandmontage</b>		
CGB 11 Comfort Line	-	nicht erforderlich	60	60-16(16)	60/100-15		
CGB 20 + CGB-K 20 Comfort Line	-	nicht erforderlich	60	60-11(7)	80-25(25)	60/100-11	
CGB 24 + CGB-K 24 Comfort Line	-	1137 €25	80	80-30(30)		80/125-30	
CGB 35 Comfort Line	-	nicht erforderlich	80	80-25(20)		80/125-16	
CGB 50 Comfort Line	-	nicht erforderlich	80	80-20(15)	100-26(21)	80/125-16	
CGB 75 Comfort Line	-	2232 €36	100	100-30(20)		100/150-15	
CGB 100 Comfort Line	-	2232 €36	100	100-23(15)		100/150-20	
CGB-K 40-35 Comfort Line	-	nicht erforderlich	80	80-20(16)		80/125-16	
CGS 20/160 Comfort Line	-	nicht erforderlich	60	60-13(8)	80-20(16)	80/125-16	
CGS 24/200 Comfort Line	-	1137 €25	80	80-20(16)		80/125-16	
CGW 11/100 Speicher	-	nicht erforderlich	60	60-20(16)		60/100-14	
CGW 20/120 Speicher	-	1137 €25	80	80-25(25)		80/125-25	80/125-25
CGW 24/140 Speicher	-	1137 €25	80	80-27(18)		60/100-7	80/125-25
COB 40	-	2232 €36	100	100-30(30)		100/150-30	
COB/COB-CS 15	-	nicht erforderlich	80	60-17(12)	80-25(25)	60/100-18	
COB/COB-CS 20	-	nicht erforderlich	80	80-30(30)		80/125-30	
COB/COB-CS 29	-	nicht erforderlich	80	80-30(24)		80/125-30	
CSK 17 Comfort Line	-	nicht erforderlich	80	80-20(16)		80/125-12	
CSK 20 Comfort Line	-	nicht erforderlich	80	80-20(16)		80/125-12	
CSK 25 Comfort Line	-	nicht erforderlich	80	80-20(16)		80/125-12	
MGK 130	-	4104 € 56 1)	125	125-30(30)		125/190-20	
MGK 170	-	4104 € 56 1)	160	160-35(30)		160/230-20	
MGK 210	-	4104 € 56 1)	160	160-35(30)		160/230-20	
MGK 250	-	4104 € 56 1)	160	160-35(23)		160/230-20	
MGK 300	-	4104 € 56 1)	200	160-22	200-35	160/230-22	200/265-20



<b>WOLF</b> raumluftunabhängig	<b>Anschlussstück</b> Kesselhersteller	<b>ATEC Anschlussadapter</b> gerade	<b>Verbindungs-</b> <b>leitung</b>	<b>Steigleitung</b> einwandig	<b>konzentrisch</b>	<b>Außenwandmontage</b>	
CGB 35 Comfort Line	-	nicht erforderlich	80/125	80-20(16)	100-28(24)	80/125-16	80/125-15
CGB 50 Comfort Line	-	nicht erforderlich	80/125	80-14(11)	100-21(17)	80/125-12	80/125-11
CGB 75 Comfort Line	-	nicht erforderlich	110/160	110-20(15)	125-25(25)	110/160-15	100/150-15
CGB 75 Comfort Line	-	2221 €86	100/150	100-17(12)	125-25(25)	100/150-12	100/150-15
CGB 100 Comfort Line	-	2221 €86	100/150	100-11(8)	125-27(24)	100/150-9	100/150-11
CGB 100 Comfort Line	-	nicht erforderlich	110/160	110-14(11)	125-27(24)	110/160-10	100/150-11
CGB-K 40-35 Comfort Line	-	nicht erforderlich	80/125	80-19(13)		80/125-12	80/125-12
CGB/CSZ 11 Comfort Line	-	nicht erforderlich	60/100	60-16(14)		60/100-15	60/100-15
CGB/CSZ 20 + CGB-K 20 Comfort Line	-	nicht erforderlich	60/100	60-9(6)	80-16(16)	60/100-7	60/100-9
CGB/CSZ 24 + CGB-K 24 Comfort Line	-	nicht erforderlich	60/100	80-20(16)		80/125-16	80/125-20
CGS 20+24 Comfort Line	-	nicht erforderlich	60/100	80-20(16)		80/125-13	80/125-12
CGS 20+24 Comfort Line	-	1266 €44	80/125	80-20(16)		80/125-13	80/125-12
CGW 11/100 Speicher	-	nicht erforderlich	60/100	60-12(12)		60/100-9	60/100-12
CGW 20/120 Speicher	-	1266 €44	80/125	80-25(25)		80/125-18	80/125-25
CGW 24/140 Speicher	-	1266 €44	80/125	80-24(18)		80/125-10	80/125-22
CSK 17 Comfort Line	-	nicht erforderlich	80/125	80-20(16)		80/125-20	80/125-12
CSK 20 Comfort Line	-	nicht erforderlich	80/125	80-20(16)		80/125-20	80/125-12
CSK 25 Comfort Line	-	nicht erforderlich	80/125	80-20(16)		80/125-20	80/125-12
MGK 130 (auf Anfrage)	-	4104 €56 1)					
MGK 170 (auf Anfrage)	-	1)					
MGK 210 (auf Anfrage)	-	1)					
MGK 250 (auf Anfrage)	-	1)					
MGK 300 (auf Anfrage)	-	1)					
COB 40	-	nicht erforderlich	110/160	100-30(30)		100/150-30	100/150-30
COB/COB-CS 15	-	nicht erforderlich	80/125	80-25(25)	60-15(10)	60/100-10	80/125-28
COB/COB-CS 20	-	nicht erforderlich	80/125	80-24(20)		80/125-22	80/125-28
COB/COB-CS 29	-	nicht erforderlich	80/125	80-20(16)		80/125-18	80/125-25